



Site

Plataforma Site

COMUNICACIONES Y NOTIFICACIONES EN SITE

Notificación con anexos



GOBIERNO DEL
PRINCIPADO DE ASTURIAS



Site

985 668 947

DIRECCIÓN GENERAL DE SEGURIDAD Y ESTRATEGIA DIGITAL

Calle Trece Rosas 2. Planta Quinta
33005 Oviedo. Principado de Asturias

Características de una notificación con anexos electrónicos en SITE

Genera un documento con los códigos CSV de todos los documentos del expediente. El gestor podrá eliminar al editar el modelo, los documentos que no se van a notificar.

El destinatario los verificará y podrá descargarlos desde la sede electrónica del Principado de Asturias.

<https://sede.asturias.es/web/sede/codigo-de-verificacion-segura>



Notificación con anexos electrónicos en SITE

Actuación Notificación con anexos electrónicos

- SITE comprueba si el destinatario está suscrito a la notificación electrónica.
- Si lo está, deposita la notificación en la sede electrónica y envía aviso por correo electrónico de que ya puede acceder.
- Si no lo está, envía también una carta certificada.
- Lleva registro de salida.
- Tiene acuse de recibo.
- Gestión centralizada del envío y acuse (CIE).

¿Cómo hacer una notificación fehaciente con anexos electrónicos en SITE?

1. Revisar que la dirección del destinatario esté completa
2. Iniciar la actuación *“Notificación administrativa con anexos electrónicos”*
3. Editar el Modelo y eliminar los documentos que no se van a notificar
4. Eliminar a los interesados a los que no se va a notificar
5. Cargar el texto modificado en la notificación al interesado
6. Guardar y Enviar a circuito

Revisar la dirección del
destinatario

Editar el modelo (eliminar
documentos)

Cargar el texto en la notificación al
interesado

Iniciar la actuación

Eliminar interesados

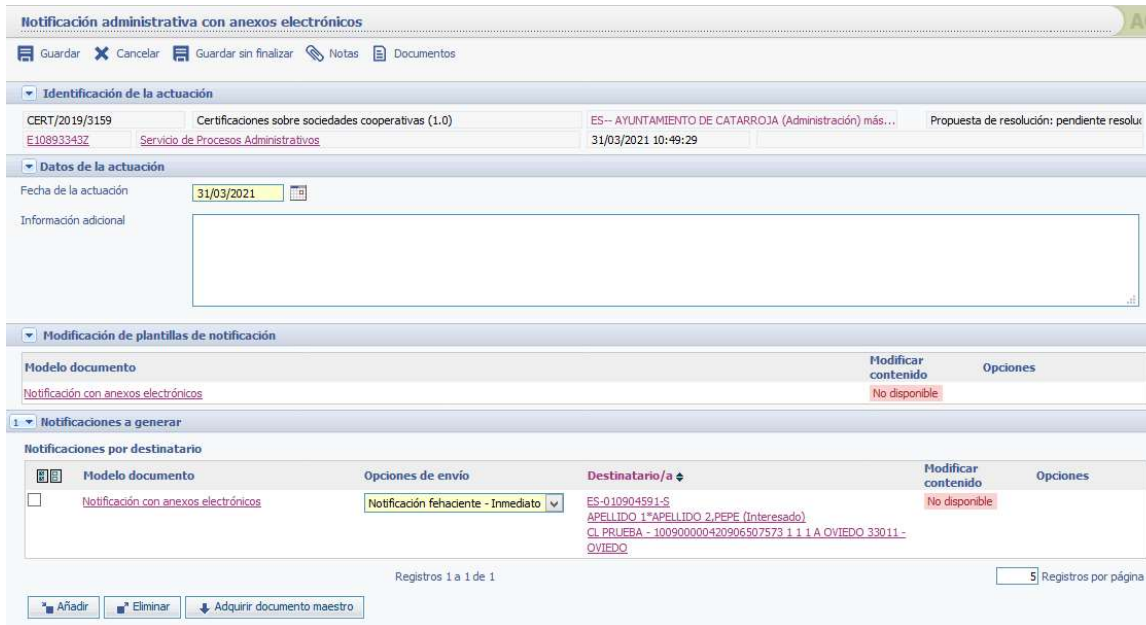
Guardar y Enviar a circuito

Notificación con anexos electrónicos

1. Revisar la dirección del interesado

2. Iniciar la actuación “Notificación administrativa con anexos electrónicos”

Permite enviar al interesado un documento de notificación con la relación de documentos del expediente.



The screenshot shows a web interface for creating an administrative notification with electronic attachments. The interface is titled "Notificación administrativa con anexos electrónicos" and includes a navigation bar with options like "Guardar", "Cancelar", "Guardar sin finalizar", "Notas", and "Documentos".

The main content area is divided into several sections:

- Identificación de la actuación:** Displays the act number (CERT/2019/3159), title (Certificaciones sobre sociedades cooperativas (1.0)), and the responsible entity (AYUNTAMIENTO DE CATTARROJA).
- Datos de la actuación:** Shows the date of the act (31/03/2021) and a field for additional information.
- Modificación de plantillas de notificación:** A table for selecting notification templates. The only available template is "Notificación con anexos electrónicos", which is currently unavailable for modification.
- Notificaciones a generar:** A table for defining the recipients of the notification. The table has columns for "Modelo documento", "Opciones de envío", "Destinatario/a", "Modificar contenido", and "Opciones".

Modelo documento	Opciones de envío	Destinatario/a	Modificar contenido	Opciones
<input type="checkbox"/> Notificación con anexos electrónicos	Notificación fehaciente - Inmediato	ES-010904591-S APELLIDO 1*APELLIDO 2,PEPE (Interesado) CL PRUEBA - 100900000420906507573 1 1 1 A OVIEDO 33011- OVIEDO	No disponible	

At the bottom of the interface, there are buttons for "Añadir", "Eliminar", and "Adquirir documento maestro", along with pagination information: "Registros 1 a 1 de 1" and "5 Registros por página".

Notificación con anexos electrónicos

3. Editar el modelo en Word

Abrir el modelo y editar el texto. Eliminar de la tabla los documentos que no se notificarán (fila completa). Guardar y cerrar Word.

GOBIERNO DEL PRINCIPADO DE ASTURIAS
CONSEJERÍA DE INDUSTRIA, COMERCIO Y PROMOCIÓN ECONÓMICA

CRIPTOLIB_CF_Registro

@NombreDestinatario
 @DireccionDestinatario
 @CodigoPostalDestinatario
 @ProvinciaDestinatario
 #NOC123456789012345678901
 @NumeroNotificacion@Barraz

Referencia CERT/2019/3159
Procedimiento Expedición de certificaciones sobre la denominación social de las sociedades cooperativas
Asunto Solicitud de certificación negativa de denominación FRESASTURIAS 23/10/2019
Interesado AYUNTAMIENTO DE CATARROJA
Unidad Responsable Servicio de Ordenación Laboral
Referencia Externa s/iva

NOTIFICACIÓN

En relación con el expediente con número de referencia CERT/2019/3159, los documentos que puede consultar en la sede electrónica del Principado de Asturias mediante el CSV son los siguientes:

Documentos del Expediente

CSV	Descripción
12431205351335021737	Justificante de Registro de Entrada del Principado de Asturias
12430337000663143212	Estatutos de la sociedad
12434156543627747600	Solicitud
12443076425421083032	Informe de valoración

Estado: Original Página: Página 1 de 2
 Código Seguro de Verificación (CSV): 1355502146505214711
 Dirección electrónica de validación del CSV: <https://consultacsv.asturias.es/>

Site

GOBIERNO DEL PRINCIPADO DE ASTURIAS
CONSEJERÍA DE INDUSTRIA, COMERCIO Y PROMOCIÓN ECONÓMICA

1243327201675265371 Propuesta de resolución una firma

Documentos notificables del expediente y sus acusos

CSV	Descripción
13372170161241570575	PA0000000400000000000176
1337216741144374446	PA0000000400000000000175
13372057001745671493	PA000000040020000000102
1337205731764442933	PA000000040020000000101
13372056917266165340	PA000000040001000002879
1414316633570542413	Acuse de notificación digitalizado
133720570611411973004	PA000000040020000000100
12431426172633770353	PA000000040001000001932

CRIPTOLIB_CF_Firma

Estado: Original Página: Página 2 de 2
 Código Seguro de Verificación (CSV): 1355502146505214711
 Dirección electrónica de validación del CSV: <https://consultacsv.asturias.es/>

Site

Notificación con anexos electrónicos

4. Eliminar a los interesados a los que no se va a notificar

Marcaremos y eliminaremos a los interesados del expediente a los que no se vaya a notificar de nuevo.

5. Configurar la notificación (“Adquirir documento maestro”)

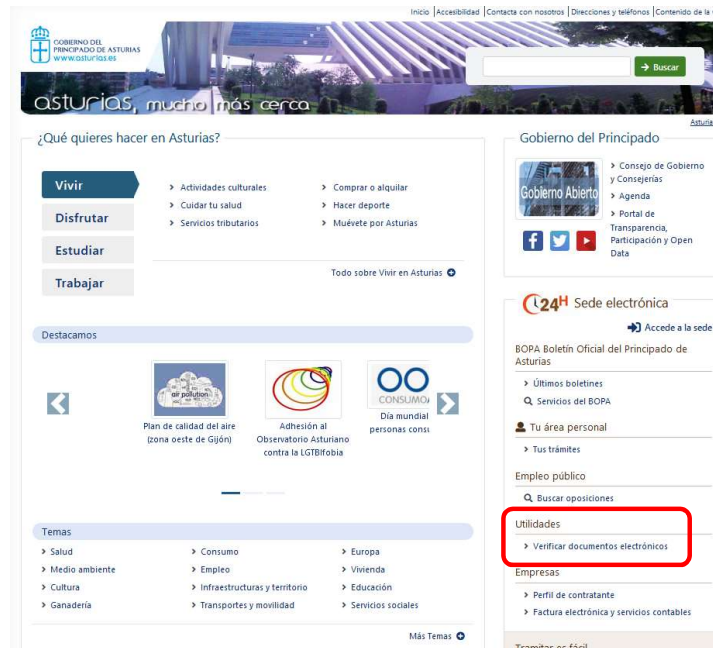
Seleccionamos al interesado, y pulsamos el botón “Adquirir documento maestro”.

6. Guardar y enviar a circuito

Notificación administrativa con anexos electrónicos

Consulta por el destinatario. Notificación papel.

A la recepción de la notificación en papel, el destinatario debe acceder a la sede electrónica del Principado, y en apartado “Utilidades”, pinchar sobre el enlace “Verificar documentos electrónicos”.



The screenshot shows the website interface for the Principado de Asturias. At the top, there is a search bar and navigation links for 'Inicio', 'Accesibilidad', 'Contacta con nosotros', 'Direcciones y teléfonos', and 'Contenido de la web'. Below the search bar is a banner with the text 'asturias, mucho más cerca'. The main content area is divided into several sections:

- ¿Qué quieres hacer en Asturias?**: A menu with categories: Vivir, Disfrutar, Estudiar, and Trabajar. Under 'Vivir', there are links for 'Actividades culturales', 'Comprar o alquilar', 'Cuidar tu salud', 'Hacer deporte', and 'Servicios tributarios'. Under 'Disfrutar', there is a link for 'Muévete por Asturias'. Under 'Estudiar', there is a link for 'Todo sobre Vivir en Asturias'. Under 'Trabajar', there is a link for 'Todo sobre Vivir en Asturias'.
- Destacamos**: A section with three featured items: 'Plan de calidad del aire (zona oeste de Gijón)', 'Adhesión al Observatorio Asturiano contra la LGTBifobia', and 'Día mundial personas consi.'.
- Temas**: A grid of topic links including 'Salud', 'Consumo', 'Europa', 'Medio ambiente', 'Empleo', 'Vivienda', 'Cultura', 'Infraestructuras y territorio', 'Educación', and 'Ganadería', 'Transportes y movilidad', and 'Servicios sociales'.
- Gobierno del Principado**: A section with a 'Gobierno Abierto' icon and links for 'Consejo de Gobierno y Consejerías', 'Agenda', and 'Portal de Transparencia, Participación y Open Data'.
- 24h Sede electrónica**: A section with a link to 'Accede a la sede' and 'BOPA Boletín Oficial del Principado de Asturias'. It includes links for 'Últimos boletines', 'Servicios del BOPA', 'Tu área personal', and 'Tus trámites'.
- Empleo público**: A section with a link for 'Buscar oposiciones'.
- Utilidades**: A section with a link for 'Verificar documentos electrónicos', which is highlighted with a red box.
- Empresas**: A section with links for 'Perfil de contratante' and 'Factura electrónica y servicios contables'.
- Tramitar es fácil**: A section at the bottom.

Notificación administrativa con anexos electrónicos

Consulta por el destinatario. Notificación papel. Introducción de datos.

En la página de Verificación, debe marcar la opción “Verificación de código de validación”, e indicar el CSV que se notificó. Por último, debe introducir en la parte inferior los caracteres que se muestran.

Verificación de documentos electrónicos emitidos por el Principado de Asturias

Introducción de los datos a verificar

Pasos para realizar la solicitud

1 Introducción Datos **2** Verificación Datos

Los campos obligatorios aparecen marcados con un asterisco

Verificación de Documentos

Verificación de documento en formato electrónico

Tipo Doc. electrónico

Documento (*) No se ha seleccionado ningún archivo.

Verificación de código de validación

Tipo Doc. electrónico

Nº Referencia

Código Validación (*)

Introduce las letras que aparecen en la imagen (*)

4

i Debe repetir el proceso para cada uno de los códigos recibidos.

Notificación administrativa con anexos electrónicos

Consulta por el destinatario. Acceso a la notificación desde la sede.

Si el destinatario accede por la sede electrónica a la notificación (previa firma), podrá pinchar directamente sobre el enlace contenido en el documento de notificación, y se abrirá una ventana con el documento accedido.

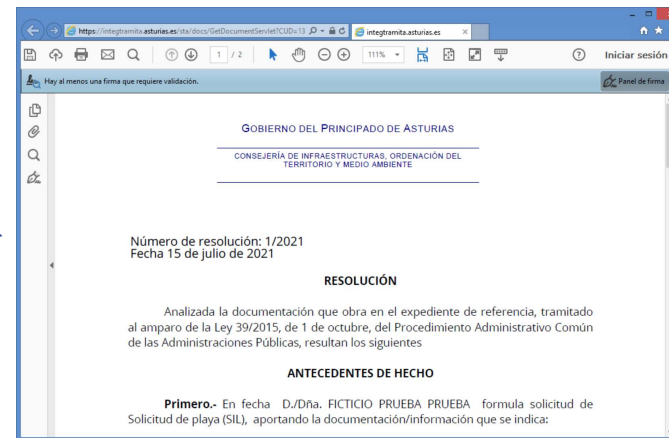
NOTIFICACIÓN

En relación con el expediente con número de referencia AUTO/2021/29, los documentos que puede consultar en la sede electrónica del Principado de Asturias mediante el CSV son los siguientes:

Documentos del Expediente

CSV	Descripción
13523647250202324607	Resolución Consejería Infraestructuras, Ordenación del Territorio y Medio Ambiente Firma Consejero

Ctrl + clic



The screenshot shows a web browser window with the URL <https://integrarami.asturias.es/ssi/docs/GetDocumentServlet?CIDo=13>. The page content includes the header of the Government of Asturias, the department name (CONSEJERÍA DE INFRAESTRUCTURAS, ORDENACIÓN DEL TERRITORIO Y MEDIO AMBIENTE), and the following text:


Número de resolución: 1/2021
Fecha 15 de julio de 2021

RESOLUCIÓN

Analizada la documentación que obra en el expediente de referencia, tramitado al amparo de la Ley 39/2015, de 1 de octubre, del Procedimiento Administrativo Común de las Administraciones Públicas, resultan los siguientes

ANTECEDENTES DE HECHO

Primero.- En fecha D./Dña. FICTICIO PRUEBA PRUEBA formula solicitud de Solicitud de playa (SIL), aportando la documentación/información que se indica:



Site



Gobierno del
Principado de Asturias