

PROCESOS SELECTIVOS RESERVADOS A PERSONAS CON DISCAPACIDAD INTELECTUAL

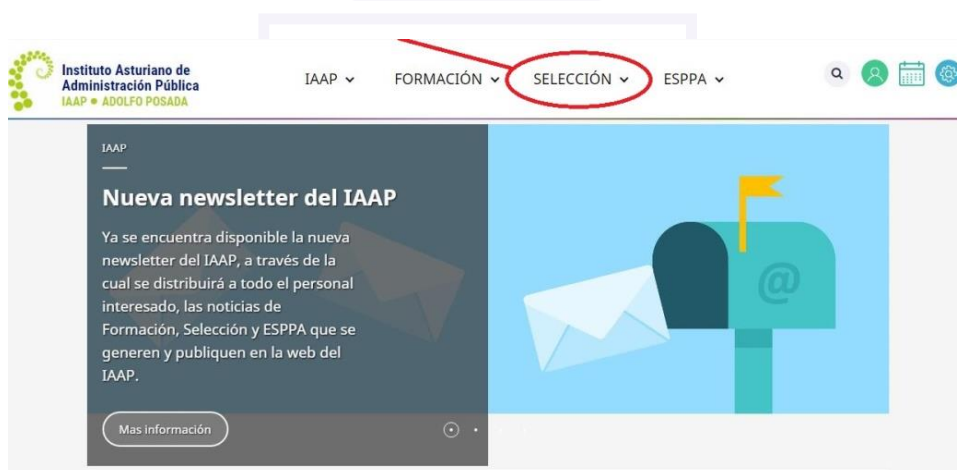
SOLICITUD TELEMÁTICA

Puedes presentar la solicitud telemática desde la página web del Instituto Asturiano de Administración Pública "Adolfo Posada" o desde el portal del Principado de Asturias.

A) Desde la web del Instituto Asturiano de Administración Pública "Adolfo Posada"

<https://iaap.asturias.es/>

- Entra en el apartado Selección de personal



- Selecciona "Procesos selectivos"



B) Desde la web del Gobierno del Principado de Asturias:

<https://www.asturias.es/>

- En el apartado "Sede electrónica", subapartado "Empleo Público", selecciona "Buscar oposiciones".



Ya estás en la sede electrónica. Ahora:

- Sitúate en el buscador de la izquierda si estás en un ordenador o en el primer buscador si estás en un dispositivo móvil: "Convocatorias con el plazo de presentación abierto".




Pulsa el botón de "Buscar"



2. Elije tu convocatoria y accede a "Presenta tu solicitud" → "INSCRIBIRME", en la parte inferior de la página.

Estados Anteriores

Presenta tu solicitud

Si lo haces online...	Desde aquí puedes inscribirte en la oferta de empleo: INSCRIBIRME 
Presentar la solicitud en:	Registro General Central de la Administración del Principado de Asturias o por cualquiera de los medios establecidos en la Ley 39/15.
Documentos que necesitas	 Impreso de solicitud  Convocatoria BOPA del 08/11/2021

Rellena el formulario

- En selección de turno selecciona: "Libre"
- Pulsa el botón "siguiente".

Solicitud de admisión a empleo público
Pasos para realizar la solicitud

- 1 **Complimentar el formulario**
- 2 Comprobar los datos aportados
- 3 Pagar la autoliquidación
- 4 Obtener el justificante

1. Complimentar el formulario

Identificación previa

Aunque no es necesario que se identifique para poder realizar esta solicitud, la identificación previa le facilitará la tarea de completar los datos.

1. Selección turno

Tipo *

turno:

- Elige "Turno de personas con discapacidad".

Solicitud de admisión a empleo público
Pasos para realizar la solicitud

1 **Cumplimentar el formulario** 2 Comprobar los datos aportados 3 Pagar la autoliquidación 4 Obtener el justificante de la solicitud

1. Cumplimentar el formulario

Los campos marcados con un asterisco (*) son obligatorios

Información sobre la convocatoria

Fecha de la Resolución: 07/02/2022
Plazas de: (Resolución B.O.P.A.)
Turno de acceso: LIBRE

Convocatoria con turno específico de plazas para personas con discapacidad

Elección de turno*

A continuación deberá elegir el turno por el que opta

Turno de personas con discapacidad
 Turno ordinario

- Información sobre el solicitante: escribe tus datos personales.

Elección de turno*

A continuación deberá elegir el turno por el que opta

Turno de personas con discapacidad
 Turno ordinario

Información sobre el solicitante

Primer apellido*:
Segundo apellido*:
Nombre*:
N.I.F. / N.I.E.*:
Fecha nacimiento*: dd/mm/aaaa (dd/mm/yyyy)
Correo electrónico*:
Dirección postal*:
Tipo de vía*: CALLE
Provincia*: ASTURIAS
Municipio*: SELECCIONAR
Localidad*: SELECCIONAR

Sexo*: Hombre Mujer
Teléfono principal*:
Teléfono móvil*:
Nombre de la vía*:
Número*: Piso:
Código postal*:

- Datos de discapacidad y adaptación.

Indica que tienes reconocida la situación de persona con discapacidad.

Datos de discapacidad y adaptación

¿Tiene reconocida la situación de discapacidad?*: Sí No

En caso afirmativo, indíquese la Comunidad Autónoma emisora del certificado de discapacidad: Principado de Asturias

Grado de discapacidad: 0

También debes indicar:

- La Comunidad Autónoma que emitió el certificado
- El grado de discapacidad
- Si quieres alguna adaptación para realizar los ejercicios de los exámenes.

Datos de discapacidad y adaptación

¿Tiene reconocida la situación de discapacidad? Sí No

En caso afirmativo, indíquese la Comunidad Autónoma emisora del certificado de discapacidad: Principado de Asturias Otra Comunidad Autónoma:

Grado de discapacidad:

Solicitud de adaptación

Si usted tiene algún tipo de discapacidad reconocida, puede aportar la información necesaria para beneficiarse de la adaptación (de tiempo adicional, de medios, etcétera) que corresponda durante la prueba selectiva.

No solicito adaptación a las pruebas

24.01. SITUACIÓN CERCANA A LA PERSONA QUE EXPLICA LAS INSTRUCCIONES

24.02. INSTRUCCIONES POR ESCRITO

24.03. INTERPRETE DE SIGNOS

24.04. AUMENTO DE LETRA EN EXAMEN Y HOJA DE RESPUESTAS

24.05. TODO EL TEXTO EN NEGRITA (Y SUBRAYADO LO QUE RESALTE)

24.06. USO DE SISTEMAS ALIMENTATIVOS DE IMÁGENES

24.07. AMPLIACIÓN DE TIEMPO DE EXAMEN

24.08. PERMISO PARA ACUDIR AL BAÑO, SITUACIÓN CERCANA A LA PUERTA

24.09. DISPONER DE EDIFICIO, AULA Y MESA ACCESIBLE PARA UNA SILLA DE RUEDAS

24.10. SUJECIÓN DE PAPEL PARA ESCRIBIR

24.11. REALIZAR EL EXAMEN ESCRITO EN ORDENADOR CON TECLADO ESPECIAL

24.12. EXAMEN LEÍDO POR EL TRIBUNAL

24.19. OTRAS

Otra solicitud de adaptación:

Diagnóstico:

[\[Seleccionar diagnóstico\]](#)

Los campos marcados con un asterisco (*) son obligatorios

Pulsa el botón "siguiente".

C) Comprueba los datos

Revisa que la información introducida es la correcta. Pulsa el botón "siguiente".

D) Paga la tasa

Puedes pagarla de forma automática, con una tarjeta bancaria a tu nombre.

Solicitud de admisión a empleo público

Pasos para realizar la solicitud

- 1 Cumplimentar el formulario
- 2 Comprobar los datos aportados
- 3 Pagar la autoliquidación
- 4 Obtener el justificante de la solicitud

3. Pagar la autoliquidación

A continuación se detalla el concepto del pago.

Titular	Convocatoria

Pago electrónico de tributos (impuestos, tasas y precios públicos) gestionados por el Principado de Asturias.

Se encuentra a punto de realizar un pago electrónico a través de internet de una autoliquidación derivada de la solicitud o trámite iniciado por Vd.

Se trata de un servicio gratuito y sin comisión alguna que le permite abonar el tributo con anterioridad a la realización del trámite.

Liberbank

Esta página le permite realizar el pago a través de la Pasarela de Pago del Principado de Asturias (colabora la entidad Liberbank).

Es necesario que complete los datos indicados para realizar el pago con su tarjeta:

Podrá encontrar información adicional sobre los posibles medios de pago telemáticos en esta [ayuda](#).

Titular de la Tarjeta:

Número de tarjeta:

Fecha de caducidad: /

Código de seguridad (CSC): [¿Qué es esto?](#)

En cumplimiento de la LOPD, se informa que sus datos serán incluidos en el fichero "obligados tributarios", de los Servicios Tributarios del Principado de Asturias con e Tributarios del Principado de Asturias, c/ Hnos. Menéndez Pidal, 7, 33005 Oviedo.

E) Guarda el justificante de la solicitud

Una vez realizados todos los pasos, recibirás la confirmación de que tu solicitud se ha registrado de forma correcta. Imprime el documento "pdf" llamado "Resguardo de la solicitud" y guárdalo. **Es tu justificante de inscripción.**

Solicitud de admisión a empleo público
Pasos para realizar la solicitud

- 1 [Cumplimentar el formulario](#)
- 2 [Comprobar los datos aportados](#)
- 3 [Pagar la autoliquidación](#)
- 4 **[Obtener el justificante de la solicitud](#)**


4. Obtener el justificante de la solicitud

Su solicitud se ha registrado con éxito

A continuación se muestra la información referente a la solicitud que acaba de realizar

Solicitud realizada

Fecha de la solicitud:
Número de Registro Telemático:
Número de expediente:
Número de autoliquidación:
Número de operación bancaria:
Importe:

 **Resguardo de la solicitud (40 KB)**
A continuación puede obtener el documento de la solicitud que acaba de registrar, almacenarlo de forma local o imprimirlo.

Una vez generado el justificante de solicitud a empleo público, ya estarías inscrito en tu proceso selectivo.

NO ES NECESARIO QUE REALICES NINGÚN TRÁMITE ADICIONAL ni que presentes el justificante en ningún registro.